



# **Guida alla compilazione del questionario per l'adesione alle associazioni o ai gruppi studenteschi**

La adesione all'associazione/gruppo studentesco avviene tramite il login dalla propria pagina personale e la compilazione di un questionario (richiesta di adesione) in cui bisognerà indicare l'associazione/gruppo studentesco a cui si vuole aderire. Il questionario è raggiungibile dal link 'Iniziativa'. **VERRANNO PRESE IN CONSIDERAZIONE SOLO LE ADESIONI IL CUI QUESTIONARIO RISULTI IN STATO CONFERMATO.**

Di seguito vengono mostrati tutti i passi in dettaglio.

Andate all'indirizzo <https://webstudenti.unica.it>, cliccate su "Login", digitate nome utente e password e cliccate su OK.

Cliccate su "Iniziativa".

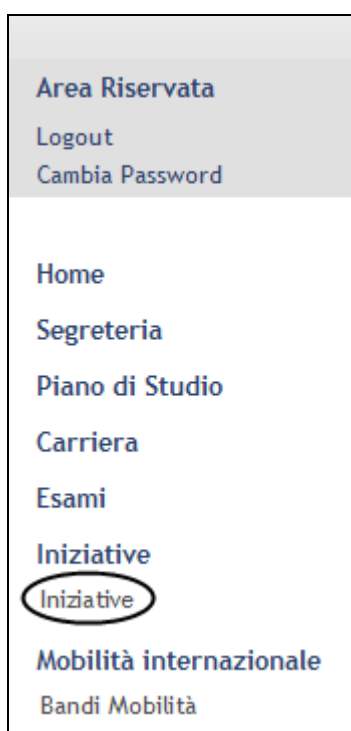


Figura 1 – Link "Iniziativa"

Cliccate sulla lente di ingrandimento accanto all'iniziativa "Richiesta di adesione ad associazione o gruppo studentesco (anno 2014)".




Elenco Iniziative			
Iniziativa per le quali è già stata presentata domanda			
Iniziativa per le quali non è stata presentata domanda			
	#	Data	Titolo
			Richiesta di adesione ad associazione o gruppo studentesco (anno  )

Figura 2 – Elenco iniziative

Cliccate su “Iscrizione all’iniziativa”.

### Dettaglio Iniziativa

---

**Dati dell' iniziativa**

---

Anno: 

Iniziativa: 

Titolo: Richiesta di adesione ad associazione o gruppo studentesco (anno )

Stato: Attivo

Iscrizioni (dal-al):  

---

**Sedi di destinazione**

---

 [Iscrizione all'iniziativa](#)

Figura 3 – Dettaglio iniziativa

A questo punto cliccate sul link “Compilazione Questionario”.

Per procedere con l'iscrizione premere **Iscrivi** per uscire dalla procedura premere **Annulla**

---

**Compilazione questionario**

---


 [Compilazione Questionario](#)

Figura 4– Link al questionario

**NON** cliccate su ‘Iscrivi’, altrimenti non sarà possibile procedere con la compilazione del questionario. Se per caso aveste sbagliato, fate riferimento alla nota finale del documento.

Cliccando su “Compilazione Questionario” potrete scegliere l’associazione o gruppo studentesco a cui volete aderire. Effettuata la scelta, cliccate su “Avanti”.

**Questionario**

Le domande contrassegnate con (\*) sono obbligatorie.

**Richiesta di adesione ad associazione o gruppo studentesco**

(*) Desidero aderire alla seguente associazione/gruppo studentesco	
<input type="radio"/>	ASSOCIAZIONE CAGLIARI
<input type="radio"/>	ASSOCIAZIONE CAGLIARI
<input type="radio"/>	ASSOCIAZIONE CAGLIARI
<input type="radio"/>	ASSOCIAZIONE CAGLIARI - ASSOCIAZIONE CAGLIARI
<input type="radio"/>	ASSOCIAZIONE CAGLIARI - ASSOCIAZIONE CAGLIARI
<input type="radio"/>	ASSOCIAZIONE CAGLIARI - ASSOCIAZIONE CAGLIARI
<input type="radio"/>	ASSOCIAZIONE CAGLIARI - ASSOCIAZIONE CAGLIARI
<input type="radio"/>	ASSOCIAZIONE CAGLIARI - ASSOCIAZIONE CAGLIARI
<input type="radio"/>	ASSOCIAZIONE CAGLIARI - ASSOCIAZIONE CAGLIARI
<input type="radio"/>	ASSOCIAZIONE CAGLIARI - ASSOCIAZIONE CAGLIARI
<input type="radio"/>	ASSOCIAZIONE CAGLIARI - ASSOCIAZIONE CAGLIARI
<input type="radio"/>	ASSOCIAZIONE CAGLIARI - ASSOCIAZIONE CAGLIARI
<input type="radio"/>	ASSOCIAZIONE CAGLIARI - ASSOCIAZIONE CAGLIARI
<input type="radio"/>	ASSOCIAZIONE CAGLIARI - ASSOCIAZIONE CAGLIARI
<input type="radio"/>	ASSOCIAZIONE CAGLIARI - ASSOCIAZIONE CAGLIARI

Precedente      Undo      Annulla      Avanti

Figura 5– Questionario

Una volta completata la compilazione apparirà la pagina di riepilogo, in cui potrete controllare la risposta che avete dato.

**Questionario - Richiesta di adesione ad associazione o gruppo studentesco**

RIEPILOGO

**Questionario - Richiesta di adesione ad associazione o gruppo studentesco**

---

**Il questionario non è stato CONFERMATO.**

Tutte le domande del questionario sono complete.

Conferma      Modifica      Esci

**PAGINA 1**

Richiesta di adesione ad associazione o gruppo studentesco  
**Desidero aderire alla seguente associazione/gruppo studentesco**  
 ASSOCIAZIONE CAGLIARI - ASSOCIAZIONE CAGLIARI

Figura 6– Pagina di riepilogo

In caso di errore cliccate su “modifica” e correggete la risposta.

Se ritenete di aver completato correttamente la compilazione del questionario cliccate su “Conferma” per renderla definitiva.

*Questionario - Richiesta di adesione ad associazione o gruppo studentesco*

RIEPILOGO

---

Questionario - Richiesta di adesione ad associazione o gruppo studentesco

---

Il questionario è stato **CONFERMATO**.


[Esci](#) 

Figura 7– Questionario confermato

Cliccando sull'icona a forma di stampante si aprirà un file in formato pdf che potete stampare che riproduce il questionario compilato.

**VERRANNO PRESE IN CONSIDERAZIONE SOLO  
LE ADESIONI IL CUI QUESTIONARIO RISULTI IN  
STATO CONFERMATO. L'ISCRIZIONE ALLA  
INIZIATIVA NON È RICHIESTA**

**NOTA PER COMPILARE IL QUESTIONARIO QUALORA PER ERRORE CI SI FOSSE  
ISCRITTI ALLA INIZIATIVA**

Se per errore avete cliccato su “Iscrivi” non avrete la possibilità di compilare il questionario se non rimuovendo la iscrizione come descritto di seguito.


Dalla pagina della iniziativa, cliccate su “Rimuovi iscrizione iniziativa” e poi su “Rimuovi” per rendere nuovamente disponibile il questionario. Di seguito le due figure mostrano quanto spiegato sopra.


*Dettaglio Iniziative*


Iscrizione avvenuta con successo

**Dati dell' iniziativa**


---

Anno: 

Iniziativa: 

Titolo: Richiesta di adesione ad associazione o gruppo studentesco (anno )

Stato: Attivo

Iscrizioni (dal-al): 

---

**Sedi di destinazione**

---



 [Rimuovi iscrizione iniziativa](#)  [Stampa ricevuta iscrizione all'iniziativa](#)

Figura 8– Rimozione iscrizione

E' stata richiesta la cancellazione dell'iscrizione dall'iniziativa corrente.  
Per continuare premererIMUOVIALtrimentiANNULLA

**Figura 9– Rimozione iscrizione**

A questo punto tornando nuovamente sulla iniziativa, sarà possibile compilare il questionario.